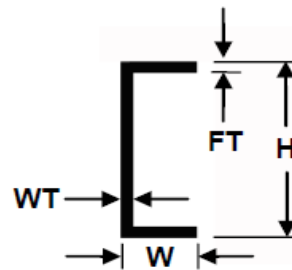


## Profils en U

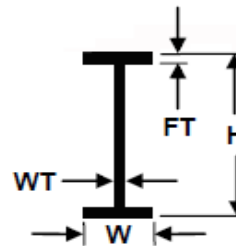
Longueur 35cm (14") - Blanc opaque



Référence	Pouces				Milimètres			
	Hauteur (H)	Largeur du rebord (W)	Epaisseur du rebord (FT)	Epaisseur (WT)	Hauteur (H)	Largeur du rebord (W)	Epaisseur du rebord (FT)	Epaisseur (WT)
261	0,060"	0,037"	0,009"	0,017"	1,5	0,94	0,23	0,43
262	0,080"	0,038"	0,009"	0,018"	2	0,97	0,23	0,46
263	0,100"	0,042"	0,010"	0,019"	2,5	1,1	0,25	0,48
264	0,125"	0,046"	0,012"	0,020"	3,2	1,2	0,3	0,51
265	0,156"	0,053"	0,014"	0,022"	4	1,4	0,36	0,56
266	0,188"	0,062"	0,016"	0,024"	4,8	1,6	0,41	0,61
267	0,250"	0,078"	0,018"	0,026"	6,3	2	0,46	0,66
268	0,312"	0,094"	0,020"	0,028"	7,9	2,4	0,51	0,71

## Profils en I

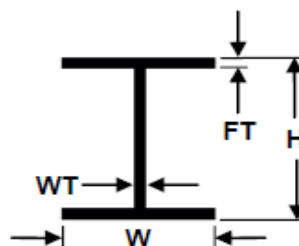
Longueur 35cm (14") - Blanc opaque



Référence	Pouces				Milimètres			
	Hauteur (H)	Largeur du rebord (W)	Epaisseur du rebord (FT)	Epaisseur (WT)	Hauteur (H)	Largeur du rebord (W)	Epaisseur du rebord (FT)	Epaisseur (WT)
271	0,060"	0,048"	0,009"	0,016"	1,5	1,2	0,23	0,41
272	0,080"	0,051"	0,009"	0,017"	2	1,3	0,23	0,43
273	0,100"	0,060"	0,010"	0,018"	2,5	1,5	0,25	0,46
274	0,125"	0,069"	0,011"	0,019"	3,2	1,8	0,28	0,48
275	0,156"	0,081"	0,012"	0,021"	4	2	0,3	0,53
276	0,188"	0,093"	0,014"	0,023"	4,8	2,4	0,36	0,58
277	0,250"	0,113"	0,016"	0,025"	6,3	2,9	0,41	0,64
278	0,312"	0,134"	0,018"	0,028"	7,9	3,4	0,46	0,71
279	0,375"	0,150"	0,019"	0,031"	9,5	3,8	0,48	0,79

## Profils en H

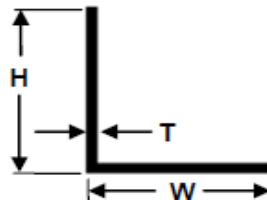
Longueur 35cm (14") - Blanc opaque



Référence	Pouces				Milimètres			
	Hauteur (H)	Largeur du rebord (W)	Epaisseur du rebord (FT)	Epaisseur (WT)	Hauteur (H)	Largeur du rebord (W)	Epaisseur du rebord (FT)	Epaisseur (WT)
281	0,060"	0,060"	0,009"	0,017"	1,5	1,5	0,22	0,43
282	0,080"	0,073"	0,009"	0,018"	2	1,9	0,22	0,45
283	0,100"	0,093"	0,010"	0,019"	2,5	2,4	0,25	0,48
284	0,125"	0,116"	0,011"	0,020"	3,2	2,9	0,27	0,5
285	0,156"	0,145"	0,012"	0,022"	4	3,7	0,3	0,55
286	0,188"	0,174"	0,014"	0,024"	4,8	4,4	0,35	0,6
287	0,250"	0,236"	0,016"	0,026"	6,3	6	0,4	0,66

## Profils en L

Longueur 35cm (14") - Blanc opaque



Référence	Pouces			Milimètres		
	Hauteur (H)	Largeur (W)	Epaisseur (T)	Hauteur (H)	Largeur (W)	Epaisseur (T)
291	0,060"	0,060"	0,014"	1,5	1,5	0,35
292	0,080"	0,080"	0,016"	2	2	0,4
293	0,100"	0,100"	0,018"	2,5	2,5	0,45
294	0,125"	0,125"	0,020"	3,2	3,2	0,5
295	0,156"	0,156"	0,023"	4	4	0,58
296	0,188"	0,188"	0,026"	4,8	4,8	0,66
297	0,250"	0,250"	0,029"	6,3	6,3	0,73